

TicWatch

S2

Navodila za uporabo

TicWatch

Navodila za uporabo
S2 (WG12016)

Dobrodošli v Ticwatch skupnosti

Ustvarjen s strani podjetja Mobvoi, poganja pa ga Google Wear OS. Pametne ure Ticwatch so popolna mešanica programske in strojne opreme.

Mobvoi je podjetje umetne inteligence z neodvisno tehnologijo za prepoznavanje govora, semantično analizo, sintezo govora in vertikalno iskanje. Do sedaj je podjetje zaključilo šest krogov financiranja in skupaj zbralo kar 255 milijonov USD. Dosedanji investitorji so Sequoia Capital, Zhen Fund, S IG Asia, Goertek, Google, Volkswagen China in ostali.

Dodatna oprema in videz

V prodajnem kompletu so TicWatch pametna ura, magnetni polnilnik in navodila za uporabo.



Krona :

- Dolg pritisk, ko je ura izklopljena : vklop ure
- Dolg pritisk, ko je ura vklopljena : aktivacija Google asistenta
- Kratek pritisk, ko je ura vklopljena : seznam aplikacij

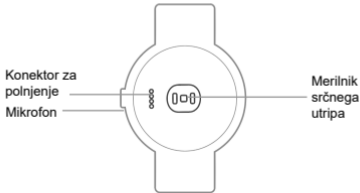
Zaslon :

- 1.4 inčen okrogel zaslon
- 400 x400 točk

Širina paščka :

22 mm

Dodatna oprema in videz



Začnite z uporabo TicWatch S2/E2

Sinhronizacija z Google Wear OS

- Vključite uro, izberite 'Start', prenesite Wear OS aplikacijo iz Trgovine Play ali App Store in sledite navodilom v aplikaciji na telefonu, da uspešno uparite telefon in uro
- Za uparitev je potrebna Bluetooth povezava

Upravljanje ure

Prenesite in namestite Mobvoi aplikacijo, ustvarite in prijavite se z Mobvoi ID, ter spremljajte vaše športne in fitnes podatke.

Kako jo povezati

- Uparite uro z aplikacijo Wear OS
- Prenesite Mobvoi aplikacijo iz Trgovine Play oziroma App Store-a
- Dodajte napravo v Mobvoi aplikacijo, tako da izberete točen model

Opomba

Za uspešno uparitev potrebujete napravo, ki ima nameščen vsaj Android 4.4 ali novejši, ali vsaj iOS 9.3 ali novejši.

Če je uparitev neuspešna, telefon in uro ponovno zaženite, onemogočite in ponovno omogočite Bluetooth, ter poskusite ponovno znova.

Najprej je potrebna uspešna uparitev z Wear OS, šele nato lahko uporabite Mobvoi aplikacijo. V nasprotnem uparitev z Mobvoi aplikacijo ne bo delovala.

Osnovno upravljanje

Ura podpira pritisk na stranski gumb, zaslon pa prepozna poteze, kot so pritisk, podrsanje in daljši pritisk.

| | |
|-----------------------------------|--|
| Gumb za vklop | Pritisnite enkrat za odprtje seznama aplikacij Pritisnite in zadržite za odprtje Google Asistenta |
| Pritisk | Potrditev |
| Podrsanje levo | Stran za spremljanje vaše fizične aktivnosti |
| Podrsanje desno | Stran z Google Asistentom |
| Podrsanje gor | Ogled in upravljanje obvestil |
| Podrsanje dol | Dostop do hitrih nastavitev |
| Dolg pritisk na začetni zaslon | Izberite številčnico, ki bo ustrezala vašemu stilu |

Več informacij

Uradna stran:

Za več informacij prosimo obiščite www.mobvoi.com



Pomoč uporabnikom:

Za pomoč pri uporabi in ostale informacije, vas prosimo, da nas kontaktirate preko spodnjega naslova oziroma se obrnete na uradnega zastopnika v vaši državi.

support@mobvoi.com

Tehnične lastnosti

| | |
|-----------|--|
| Zaslon | 1.4" okrogel AMOLED zaslon, 400x400 slikovnih pik, 287 ppi |
| Procesor | Snapdragon Wear 2100 |
| Spomin | 512MB RAM ; 4 GB ROM |
| Bluetooth | 2.4 GHz Bluetooth V4.1 / BLE |
| GPS | GPS/GLONASS/Beidou |
| WLAN | 2.4 GHz 802.11 b/g/n |

| | |
|--|--|
| Senzorji | dinamični optični merilnik srčnega utripa, pospeškomer, giroskop |
| Baterija | 415 mAh |
| Operacijski sistem | Wear OS by Google |
| Operacijski sistem telefona, s katerim se bo ura uparila | Android 4.4 ali novejši; iOS 9.3 ali novejši |
| Izhodna moč | BT classic & EDR 9.95 dBm BLE 1.33 dBm WLAN 13.34 dBm |
| Operativna frekvenca | 2402MHz-2480MHz (BT/BT4.1) 2412MHz-2462MHz (802.11 b/g/n) (2.4 GHz) HT20) za FCC, IC 2412 MHz-2472MHz (802.11 b/g/n) (2.4GHz)HT20) za CE |

* Vsebina tega priročnika se lahko spremeni, brez predhodnega obvestila. Za bolj natančne informacije, se obrnite na uradno spletno stran.

Varnostni ukrepi in splošni pogoji

Pred uporabo te naprave upoštevajte naslednje varnostne ukrepe, da zagotovite najboljšo učinkovitost naprave in preprečite nevarna ali nezakonita dejanja.

Elektronske naprave

Naprave ne uporabljajte v krajih, kjer jih je izrecno prepovedano uporabljati. Radijski valovi, ki jih ustvari ta naprava, lahko motijo druge naprave in povzročijo nesreče in poškodbe.

Upoštevajte pravila za uporabo takih naprav med letom. Te lahko motijo sistem letala. Prosimo med letom, napravo preklopite na letalski način.

Medicinska varnost

Ta naprava ni medicinski izdelek. Vsi pridobljeni podatki se ne smejo uporabiti kot osnova za diagnozo, zdravljenje ali preprečevanje bolezni.

Prosimo, upoštevajte pravila in izklopite napravo v medicinskih območjih, kjer je izrecno prepovedano uporabljati brezžične elektronske naprave.

Radijski valovi, ki jih ustvari ta naprava, lahko motijo delovanje medicinskih naprav. Če je potrebno to napravo uporabljati skupaj z medicinskim pripomočkom, se posvetujte s proizvajalcem pripomočka.

Če uporabljate vsajeni medicinski pripomoček, npr. spodbujevalnik, to napravo hranite vsaj 20 cm stran od medicinskega pripomočka in na drugi strani telesa kot je vgrajen pripomoček.

Alergijske reakcije

Če pride do alergijske reakcije, srbečice, rdečice ali izpuščajev na koži, ni razloga za paniko. Običajno je to posledica hiperfunkcije imunskega sistema in ne zaradi težav s kvaliteto uro.

Srbenje kože in izpuščaji, ki jih povzročata nošenje ure, lahko razvrstimo v spodnje tri vrste reakcije :

1. Alergija na silikon : če ste alergični na silikonski pašček, ga zamenjajte s paščkom, ki ne vsebuje alergena
2. Alergija na umazanijo in znoj : če ure dolgo časa niste očistili, jo očistite z rahlo navlaženo brisačo.
3. Alergija na preveč tesen pašček : popustite pašček, da povečate zračnost.

Če kljub temu po daljšem času, alergija ostaja, poiščite čimprej zdravniško pomoč.

Baterija in varno polnjenje

Baterijo naprave ne menjajte sami. Posege povezane z baterijo, mora opraviti proizvajalec.

Baterijo ali napravo na izpostavljajte direktno na sonce, blizu odprtega ognja, vročini, mikrovalovnim pečicam ali pečicam, itd. Da bi preprečili pregrevanje akumulatorja, se izogibajte kratkemu stiku ali potopu v vodo. Pregrevanje akumulatorja ima lahko nevarne posledice, kot so eksplozija ali opekline.

Da bi preprečili izpust, pregrevanje, eksplozijo baterije ali požar, naprave ne luknjajte ali mečite na tla. Če baterija pušča, preprečite tekočini stik s kožo ali očmi. Če tekočina pride v stik s kožo ali očmi, dobro sperite pod tekočo vodo prizadeti del in poiščite medicinsko pomoč.

Ne pogoltnite ali grizite naprave ali baterije. Baterijo in napravo hranite izven dosega otrok in hišnih ljubljencev.

Prosimo, uporabljajte samo opremo za polnjenje, ki jo je odobril proizvajalec. Uporaba neustreznih polnilnikov, lahko povzroči požar, eksplozijo ali opekline.

Da bi preprečili električni udar, se ne dotikajte polnilnika ali izpostavljenih kovinskih delov polnilnega kabla, medtem ko je polnilnik priključen. Med polnjenjem hranite napajalni kabel in napravo v suhem okolju. Ne dotikajte se polnilnika, polnilnega kabla ali naprave z mokrimi rokami. Polnilnik, polnilni kabel in napravo ne izpostavljajte dežju in tekočinam. Mokra okolje lahko povzroči

električni udar ali kratek stik, kar lahko povzroči nevarno situacijo, kot so požar, eksplozija ali opeklina.

Kadarkoli opazite, da postane naprava zelo vroča, snemite uro in jo izklopite. Nato kontaktirajte servisni center. Če ste napravo polnili, odklopite polnilnik.

Delovno okolje

Naprava je primerna za delovanje v okoljih z maksimalnimi temperaturami med 0°C in 45°C (za boljšo uporabniško izkušnjo priporočljivo med 5°C in 35°C). Napravo hraniti v okolju s temperaturo med 20°C in 45°C. Če temperatura okolja presega mejne vrednosti, se lahko ura poškoduje in skrajša življenjsko dobo akumulatorja.

Naprave ne uporabljajte med nevihto, da bi preprečili telesne poškodbe povzročene zaradi udara strele.

Naprave ne uporabljajte v mokrih, prašnih ali oljnih okoljih, ter na dežju, ker lahko povzroči okvaro naprave.

Naprave ne uporabljajte ali shranjujte na bencinskih servisih ali v okolju kjer so vnetljive ali eksplozivne snovi.

Vodoodpornost in odpornost na prah

Naprava ima povečano odpornost na vodo do globine 50 metrov po standardu ISO 22810:2010. Lahko se jo uporablja za aktivnosti v mirnih vodah, npr. v bazenu. Ni pa primerna za potapljanje, smučanje na vodi, oziroma aktivnostih, kjer je prisotna voda z močnim tokom.

Odpornost na vodo ni trajna in sčasoma lahko oslabi. TicWatch ni možno ponovno narediti vodoodporna. Spodnje ima lahko vpliv na vodotesnost ure in se jim je potrebno izogibati :

- Padec, intenzivne vibracije ali malomarna uporaba
- Stiku z milom ali milnico, med umivanjem rok, pomivanjem posode, ročnim pranjem perila, tuširanje in kopanje
- Stiku s slano vodo, klorom, parfumi, topili, detergenti, kislinami oziroma kisli hrani, sprejem z insekticidi, losjoni, sončnimi kremami, olji ali barvami za lase.
- Kontaktu z vodo z močnim tokom, kot je smučanje na vodi, valovi, slapovi, vodni pištolami, ...
- Pritisku na gumb pod vodo
- Uporabi ure v savni
- Uporabi oziroma hrampi ure v okolju, kjer temperatura presega mejne vrednosti

TicWatch je lahko izpostavljena potenju med vadbo, dežju in umivanju rok. V primeru da se zmoči, jo obrišite s suho krpo.

Zmanjšajte izpostavljenost ure slednjim substancam : parfumom, milom, topilom, detergentom, kisli hrani, milnici, insekticidom, losjonom, sredstvom za sončenje, oljem in barvam za lase. Če je TicWatch izpostavljena tem substancam, sledite spodnjim navodilom za Čiščenje in vzdrževanje.

Dodatno

- Pašček ne izpostavljajte stiku tekočinam, razen čisti vodi, da preprečite staranje, neprijetne vonjave, strjevanje ali poškodbe paščka.
- Vsi paščki niso primerni za uporabo v vlažnem in lepljivem okolju. Npr. usnjen pašček ni najbolj primeren za vlažno okolje
- Če uro zmocite, navlažite ali potopite v vodo, se lahko pojavijo problemi z mikrofonom. Prosimo, da uro posušite in prezračite.
- Če je ekran moker, morda ne bo deloval pravilno. Uporabite mehko suho krpo in ekran obrišite.
- Upoštevajte, da garancija ne zajema morebitnih okvar, zaradi nepravilne hrambe ali uporabe.
- Pribor (polnilniki, polnilni kabli in ostala dodatna oprema) niso odporni po standardu IP68 - niso odporni na vodo in prah.
- Če naprava kaže znake, da je morda voda vstopila v napravo. Jo nemudoma ugasnite, prenehajte z uporabo in kontaktirajte servisno službo.

Čiščenje in vzdrževanje

TicWatch hranite čisto in suho. Po treningu ali močnem potenju, jo očistite, pašček in del kože, ki je bila v stiku s paščkom. Če je bila ura izpostavljena čisti vodi, temeljito obrišite uro in pašček.

TicWatch očistite, če pride v stik s snovmi, ki lahko povzročijo kontaminacijo ali drugo škodo, kot so prah ali pesek, kozmetika, črnilo, mila, detergenti, kisline ali druge tekočine, ki lahko povzročijo draženje kože, klor, znoj, slana voda, milnica, bazenska voda, parfumi, insekticidi, losjoni, sončne kreme, olja, barve za lase, topila. TicWatch in pašček se lahko obarvajo drugače ali zbledijo čez čas.

Čiščenje TicWatch :

- Izklopite TicWatch
- Odstranite pašček, tako da sprostite zatič na notranji strani paščka
- Uporabite mehko in čisto krpo, da osušite uro. Po potrebi navlažite krpo s čisto vodo in odstranite ostale nečistoče
- Nikoli ne uporabljajte trdih in ostrih predmetov, ter ne spirajte pod vodo z močnim tokom
- Nikoli ne uporabljajte drugih naprav za sušenje, kot so sušilnik, pihalnik ali s pištolo na vroč zrak
- Nikoli ne uporabljajte tudi ultrasonične opreme

Razno

Nekatere funkcije te naprave in njenih dodatkov so odvisni od lokalne omejitve in operacijskega sistema vašega mobilnega telefona. Te omejitve lahko povzročijo nedelovanje nekaterih funkcij te naprave. V primeru nedelovanja določenih funkcij naprave, se za pomoč obrnite na servisno osebje.

Programska oprema in aplikacije so last tretjih oseb, ne glede na to ali so bile že prednaložene ali jih je kasneje naložil uporabnik. Mobvoi ne poseduje pravic intelektualne lastnine te programske opreme ali aplikacij, ter ne more zagotoviti niti prevzeti nobenega jamstva ali odgovornosti za funkcije te programske opreme in aplikacij. Kot so slednje :

- Stalna razpoložljivost programske opreme in aplikacij v celotnem življenjskem ciklu naprave
- Zagotoviti združljivost programske opreme in aplikacij z operacijskim sistemom naprave
- Nuditi primerno tehnično podporo za delovanje in dobro uporabniško izkušnjo take programske opreme

Prosimo uporabljajte izključno prednaložen operacijski sistem. Kakršnakoli modifikacija operacijskega sistema, vam ne daje več pravice do poprodajnih in garancijskih storitev.

Varstvo zasebnosti

Če želite izvedeti, kako ščitimo vaše osebne podatke, obiščite pravilnik zasebnosti.

<https://www.mobvoi.com/pages/privacy-policy>

Izjava

Prosimo obiščite spodnji naslov za več informacij.

<https://www.mobvoi.com/pages/terms-of-service>

Mobvoi si pridružuje pravico, da kadarkoli spremeni informacije brez predhodnega obvestila in brez prevzema odgovornosti.

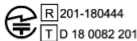
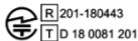
Nasveti za recikliranje odpadkov

Za boljšo ohranitev in zaščito okolja, ko poteče življenjska doba izdelka, upoštevajte ustrezne zakone in predpise vaše države o recikliranju odpadnih električnih in elektronskih izdelkov.

Izjava o skladnosti

CE izjava

1. **TVEGANJE EKSPLOZIJE, ČE JE BATERIJA ZAMENJANA Z NAPAČNIM TIPOM BATERIJE. UPORABLJENO URO RECIKLIRAJTE V SKLADU Z NAVODILI.**
2. Regulatorna skladnost EU : WWZN Information Technology Company Limited izjavlja, da je vrsta radijske opreme (Pametna ura, WG12016, WG12026) skladna z RED 2014/53/ EU. Celotno besedilo Izjave o skladnosti si lahko ogledate na www.ram2.si
3. Mejna vrednost SAR znaša v Evropi 2.0 W/kg na glavo in telo, ter 4.0 W/kg za okončine. Najvišja vrednost SAR v okoliščinah, po zahtevanih standardih, znaša 0.21 W/kg za WG12016 in 0.38 W/kg za WG12026.



TicWatch S2

Pametna ura WG12016/WG12026

POWERED BY MOBVOI

Avtorske pravice 2018 Mobvoi Inc. Vse pravice pridržane.